

令和5年度第1回介護保険事業計画策定委員会

資 料

令和5年4月20日(木)

浜田市総合福祉センター会議室1、2、3

## 【目 次】

### 1 浜田地区広域行政組合介護保険事業計画策定委員会について

- |                        |     |
|------------------------|-----|
| (1) 介護保険事業計画策定委員会設置要綱  | P 1 |
| (2) 介護保険事業計画策定委員会の活動内容 | P 3 |
| (3) 委員会開催スケジュール        | P 4 |

### 2 浜田圏域内の現状

- |                           |     |
|---------------------------|-----|
| (1) 高齢者の現状                | P 5 |
| (2) 要支援・要介護認定状況表          | P 6 |
| (3) 介護保険事業計画 介護施設等整備状況    | P 7 |
| (4) 介護保険施設 圏域内整備状況        | P 8 |
| (5) 令和4年度中の事業所の指定・廃止等について | P 9 |
| (6) 介護保険事業計画 保険者別介護保険料比較  | P10 |
| (7) 令和元年度～令和4年度 保険給付費の実績  | P11 |

## 浜田地区広域行政組合介護保険事業計画策定委員会設置要綱

平成 14 年 3 月 29 日

告示第 5 号

改正 平成 17 年 9 月 30 日告示第 9 号

平成 18 年 1 月 12 日告示第 2 号

平成 21 年 5 月 1 日告示第 10 号

平成 26 年 3 月 31 日告示第 3 号

令和 3 年 11 月 19 日告示第 33 号

## (目的)

第 1 条 浜田地区広域行政組合が介護保険法(平成 9 年法律第 123 号。以下「法」という。)その他法令及び浜田地区広域行政組合介護保険条例(平成 15 年浜田地区広域行政組合条例第 6 号)により行う介護保険に、幅広い住民の立場からの意見を聴取し、円滑な運営を行うため、浜田地区広域行政組合介護保険事業計画策定委員会(以下「委員会」という。)を設置する。

## (任務)

第 2 条 委員会は、次に掲げる事項を調査及び審議し、管理者に意見及び助言を行う。

- (1) 法第 117 条第 1 項の規定に基づく介護保険事業計画の策定及び実施状況の点検
- (2) 法第 42 条の 2 第 5 項、第 78 条の 2 第 6 項及び第 78 条の 4 第 5 項等に規定する地域密着型サービスの設置、運営に関する事項
- (3) その他介護保険事業計画に関して管理者が必要と認める事項

## (組織)

第 3 条 委員会は、委員 25 人以内で組織する。

2 委員は、次に掲げる者のうちから管理者が委嘱する。

- (1) 保健、医療、福祉の学識経験者
- (2) 被保険者、その他住民の代表者
- (3) その他管理者が適当と認めるもの

3 委員会に、委員長及び副委員長 1 人を置き、委員の互選により決定する。

## (任期等)

第 4 条 委員の任期は、3 年とする。ただし、補欠委員の任期は、前任者の残任期間とする。

2 委員は、再任することができる。

(委員長の職務及び職務代理)

第5条 委員長は、会務を総理する。

2 委員長に事故あるときは、副委員長がその職務を代理する。

(会議)

第6条 委員会の会議は、委員長が招集し、委員長がその議長となる。

(庶務)

第7条 委員会の庶務は、介護保険課において処理する。

(委任)

第8条 この告示に定めるもののほか、委員会の運営に関し必要な事項は、管理者が別に定める。

附 則

この告示は、平成14年4月1日から施行する。

附 則 (平成17年9月30日告示第9号)

この告示は、平成17年10月1日から施行する。

附 則 (平成18年1月12日告示第2号)

この告示は、公布の日から施行する。

附 則 (平成21年5月1日告示第10号)

この告示は、平成21年5月1日から施行する。

附 則 (平成26年3月31日告示第3号)

この告示は、平成26年4月1日から施行する。

附 則 (令和3年11月19日告示第33号)

この告示は、令和4年4月1日から施行する。

## 介護保険事業計画策定委員会の活動内容について

### 1 介護保険事業計画策定委員会の目的

浜田地区広域行政組合が行う介護保険事業に対して、幅広い住民の立場からの意見を聴取し、円滑な運営を行うために設置しています。(設置要綱第1条)

### 2 介護保険事業計画策定委員会の任務

以下の3つの事項について調査及び審議し、管理者に意見及び助言を行います。(設置要綱第2条)

- (1) 介護保険事業計画の策定(令和5年度策定作業)及び実施状況の点検
- (2) 地域密着型サービスの設置、運営に関する事項
- (3) その他介護保険事業計画に関して必要な事項

### 3 介護保険事業計画策定委員会の組織

以下の3区分より組織しています。(設置要綱第3条、第4条)

- (1) 保険、医療、福祉の学識経験者(前回は11名)
- (2) 被保険者、その他住民の代表者(前回は11名)
- (3) その他管理者が適当と認めるもの(前回は浜田保健所長、認知症専門医の2名)【任期は3年です。】

### 4 その他

介護保険事業計画策定委員会の開催について、年間予定を作成し、開催日の約1月前には通知をします。

開催頻度について、令和5年度は介護保険事業計画を策定しますので、1年間に6回から8回程度の開催を予定しています。次年度以降は、3回程度開催する予定です。

会議は、基本的に木曜日の夜18時30分に「浜田市総合福祉センター」で開催いたします。場所や時間が変更となる場合がありますので、通知内容については、よくご確認いただきますようお願いいたします。

なお、会議に出席された場合、6,000円/回の報酬をお支払します。また、会場まで2km以上離れた場所からお越しいただく場合、旅費をお支払します。

浜田地区広域行政組合第9期介護保険事業計画策定に係る  
委員会開催スケジュール（予定）

時 期	内 容
令和5年4月20日	第1回事業計画策定委員会 (1) 委員委嘱状交付 (2) 委員長及び副委員長選出 (3) 第9期介護保険事業計画の諮問 (4) 年間スケジュールの確認 (5) 介護保険を取り巻く現状
令和5年7月27日	第2回事業計画策定委員会 (1) 令和4年度地域支援事業の実績報告 (2) 第8期介護保険事業計画に係る進捗管理 (3) 第9期介護保険事業計画に係る検討事項
令和5年8月24日	第3回事業計画策定委員会 (1) 第9期計画における取組の方向性 (2) 高齢者人口及び要支援・要介護認定者の見込み (3) 介護サービス量及び給付費、保険料の見込み
令和5年10月5日	第4回事業計画策定委員会 第9期計画の素案検討
令和5年11月9日	第5回事業計画策定委員会 第9期計画の素案検討
令和5年12月7日	第6回事業計画策定委員会 第9期計画の素案検討
令和6年1月	パブリックコメントの実施 住民説明会の実施
令和6年2月8日	第7回事業計画策定委員会 第9期計画の最終案検討
令和6年3月	浜田地区広域行政組合管理者に対して答申 浜田地区広域行政組合議会定例会で介護保険条例改正

# ○ 高齢者の現状

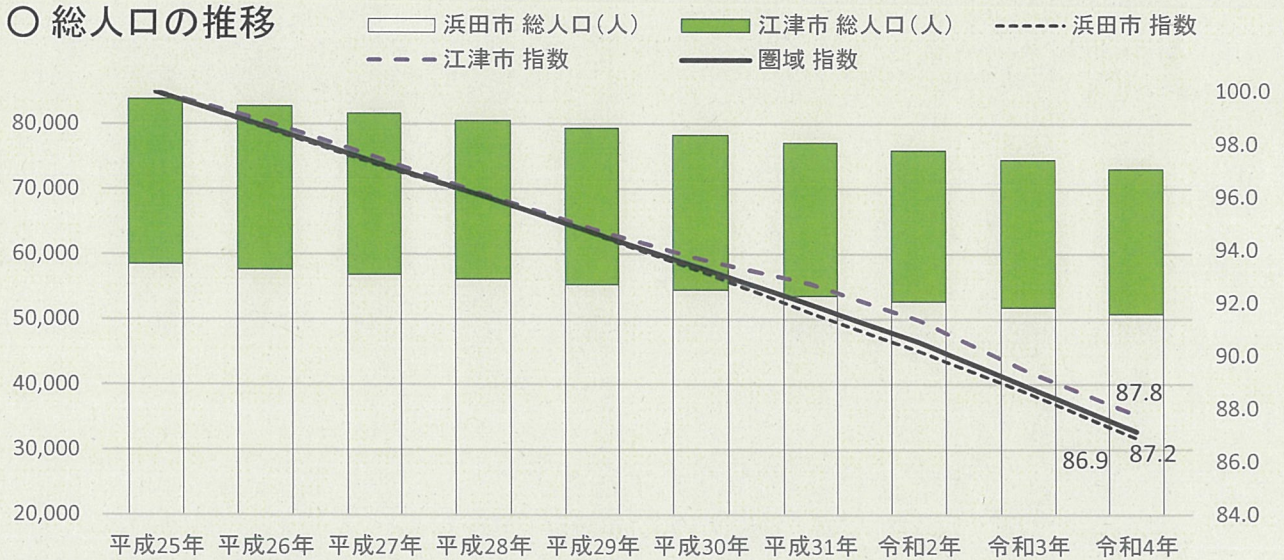
資料 4

## 人口構造の推移

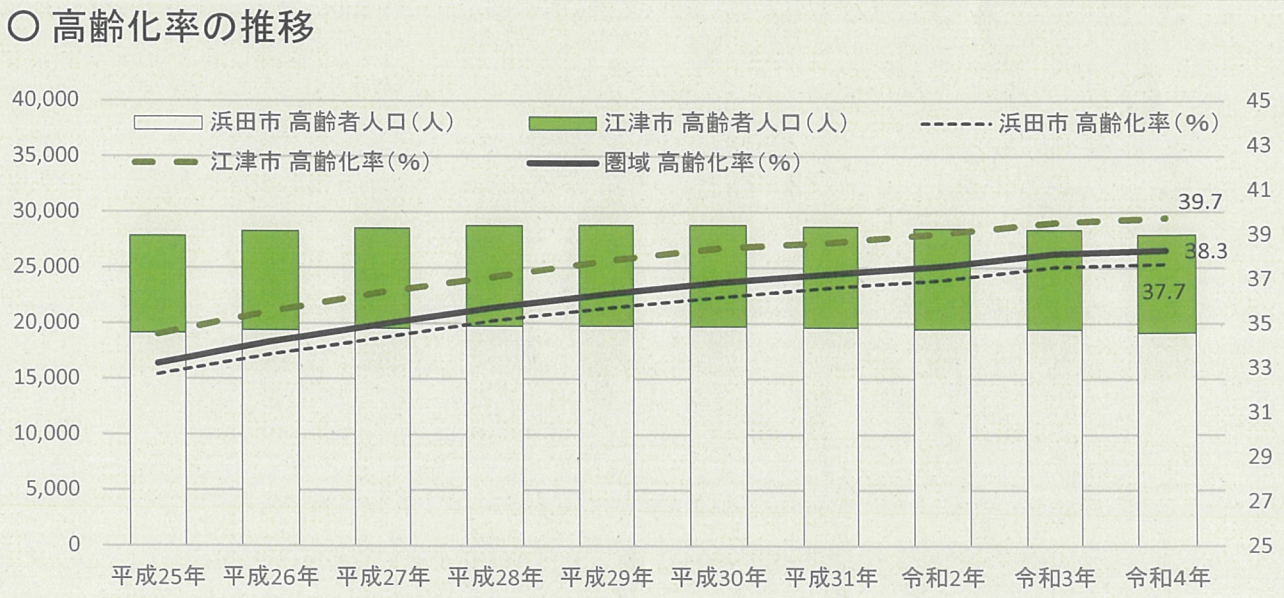
各年10月1日現在  
(単位:人、%)

区 分	浜田市			江津市			圏域		
	総人口	高齢者	高齢化率	総人口	高齢者	高齢化率	総人口	高齢者	高齢化率
平成25年	58,483	19,110	32.7	25,355	8,753	34.5	83,838	27,863	33.2
平成26年	57,667	19,370	33.6	25,069	8,906	35.5	82,736	28,276	34.2
平成27年	56,877	19,532	34.3	24,728	8,998	36.4	81,605	28,530	35.0
平成28年	56,164	19,724	35.1	24,369	9,037	37.1	80,533	28,761	35.7
平成29年	55,342	19,747	35.7	24,034	9,085	37.8	79,376	28,832	36.3
平成30年	54,505	19,710	36.2	23,743	9,110	38.4	78,248	28,820	36.8
平成31年	53,582	19,617	36.6	23,505	9,077	38.6	77,087	28,694	37.2
令和2年	52,738	19,481	36.9	23,160	9,040	39.0	75,898	28,521	37.6
令和3年	51,804	19,439	37.5	22,665	8,955	39.5	74,469	28,394	38.1
令和4年	50,816	19,140	37.7	22,254	8,841	39.7	73,070	27,981	38.3

## ○ 総人口の推移



## ○ 高齢化率の推移

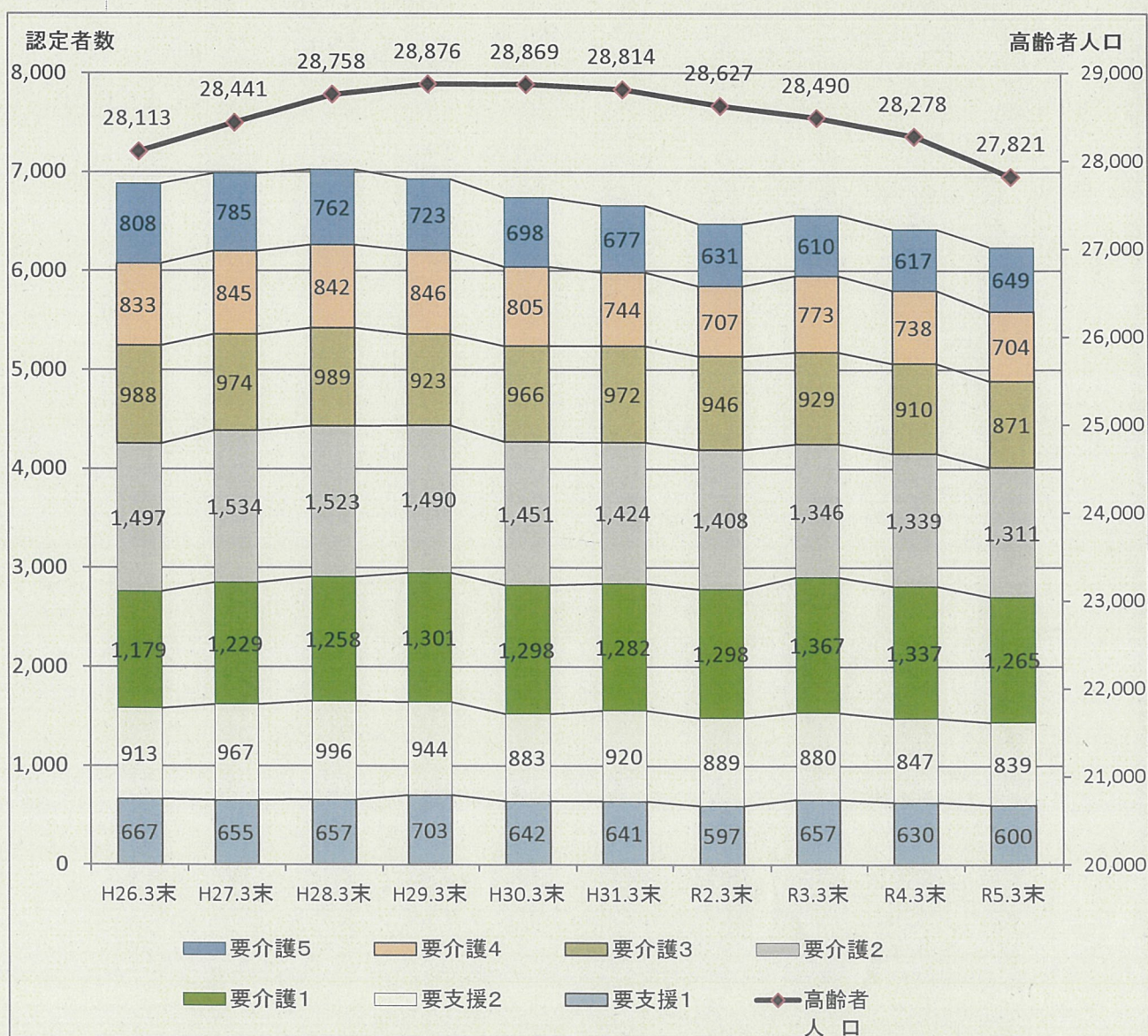


## ○要支援・要介護認定状況表

H26.3～R5.3の推移

(単位：人)

	要支援1	要支援2	要介護1	要介護2	要介護3	要介護4	要介護5	合計	高齢者人口	認定率
H26.3末	667	913	1,179	1,497	988	833	808	6,885	28,113	24.5%
H27.3末	655	967	1,229	1,534	974	845	785	6,989	28,441	24.6%
H28.3末	657	996	1,258	1,523	989	842	762	7,027	28,758	24.4%
H29.3末	703	944	1,301	1,490	923	846	723	6,930	28,876	24.0%
H30.3末	642	883	1,298	1,451	966	805	698	6,743	28,869	23.4%
H31.3末	641	920	1,282	1,424	972	744	677	6,660	28,814	23.1%
R2.3末	597	889	1,298	1,408	946	707	631	6,476	28,627	22.6%
R3.3末	657	880	1,367	1,346	929	773	610	6,562	28,490	23.0%
R4.3末	630	847	1,337	1,339	910	738	617	6,418	28,278	22.7%
R5.3末	600	839	1,265	1,311	871	704	649	6,239	27,821	22.4%





## ○介護保険事業計画介護施設等整備状況

令和5年4月1日 現在

期	サービス種類	整備	事業者	事業所名	所在地	定員
第6期	小規模多機能型 居宅介護	1事業所	医療法人社団 水澄み会	小規模多機能 ホーム はまぼ うふう	浜田市久代 町1-7	29名
	認知症対応型共 同生活介護 (グループホー ム)	9名 (1ユニット)	株式会社 CONTIA	グループホー ムひのき嘉久 志	江津市嘉久 志町2126番 地1	18名

No.	施設種別	整備	申請者	施設名称	所在地	定員
第7期	看護小規模多機 能型居宅介護	1事業所	株式会社浜野 屋	看護小規模多 機能型居宅介 護事業所すま いるぶらす	江津市都野 津町2372番 地5	29名

No.	施設種別	整備数	開設者	施設名称	所在地	定員
第8期	介護医療院	6床	医療法人社団 MOKO大石内 科医院	殿町介護医療 院	浜田市殿町 83-31	46名

## ○介護保険施設 圏域内整備状況

令和5年4月1日 現在

圏域	看護小規模多機能型居宅介護	小規模多機能型居宅介護	特別養護老人ホーム	介護医療院	グループホーム	地域密着型特養	特定施設入居者生活介護
浜田東部		1 (29)			1 (18)		1 (50)
浜田中部		2 (50)	2 (100)	1 (46)	1 (18)		
浜田西部	1 (25)		2 (104)		3 (45)	1 (29)	1 (50)
金城		1 (25)	2 (80)		1 (18)		1 (40)
旭			1 (30)			1 (20)	1 (50)
弥栄			1 (70)		1 (9)		
三隅			1 (57)		1 (18)		1 (23)
江津東部		1 (24)			2 (27)		
江津中部		3 (73)	1 (100)		1 (18)		
江津西部	1 (29)	1 (25)			2 (36)	1 (29)	1 (50)
桜江		1 (24)	1 (30)		1 (9)		1 (30)

※ 上記の数字は事業所数を現し、( )内の数字は定員数を現します。

※ 介護医療院は令和3年5月に増床した6床を含む。

○令和4年度中の事業所の指定・廃止等について

■令和4年度の新規指定事業所

No	事業所名	所在地	指定日	サービス種類	備考
1	ハマタク介護	浜田市河内町1594-5	R4.06.01	介護予防訪問介護（従来型）	
2	ながれぼし江津	江津市都野津町2363-7	R5.01.04 R5.02.01	訪問介護 介護予防訪問介護（従来型）	
3	介護老人保健施設 旭・やすらぎの郷	浜田市旭町本郷362-10	R5.02.01	介護予防訪問リハビリテーション	
4	居宅介護支援事業所 はなみずき	浜田市港町275番地3	R5.04.01	居宅介護支援	
5	訪問看護ステーション びいす	江津市敬川町1749-2	R5.04.01	訪問看護 （介護予防）訪問看護	
6	弥栄デイサービスセンター	浜田市弥栄町木都賀イ539番地1	R5.04.01	地域密着型通所介護	通所介護からの指定替え
7	小規模多機能型居宅介護事業所 モモ	江津市敬川町1230番地1	R5.04.01	介護予防小規模多機能型居宅介護	

■令和4年度の廃止事業所

No	事業所名	所在地	廃止日	サービス種類	廃止の理由
1	株式会社爽やかケア山陰 居宅介護支援事業所	江津市江津町890番地2	R4.05.31	居宅介護支援	H29.4.1～休止（更新無し） 1人のケアマネが退職したため
2	株式会社 爽やかケア山陰	江津市江津町890-2	R4.07.31	訪問介護 介護予防訪問介護（従来型） 訪問型サービスA（緩和型）	R3.9.30～休止（更新無し） 職員確保困難
3	よるこぼう屋デイサービスの家の隣	江津市和木町1173番地3	R4.09.30	通所型サービスA（緩和型）A2全日 通所型サービスA（緩和型）A3半日	人材確保困難
4	ハマタク介護	浜田市河内町1594-5	R5.01.24	訪問介護 介護予防訪問介護（従来型）	法人廃止
5	弥栄デイサービスセンター	浜田市弥栄町木都賀イ539番地1	R5.03.31	通所介護	地域密着型通所介護への 指定替え

■休止中の事業所

No	事業所名	所在地	休止日	サービス種類	廃止の理由
1	ヘルパーあさひ	浜田市旭町今市1039番地	H31.04.01	訪問型サービスA（緩和型）	利用者がいないため
2	あさひデイサービス	浜田市旭町今市616番地	R1.06.01	通所型サービスA（緩和型）	人員配置困難
3	短期入所事業所 くざの里	浜田市金城町久佐イ560-1	R2.08.31	短期入所生活介護	利用者低迷
4	そうえんデイサービス	江津市都野津町2371番地15号	R3.04.01	通所型サービスA（緩和型）	利用者がいないため
5	デイサービス やまもの家	浜田市久代町309	R4.08.31	通所型サービスA（緩和型）	人員配置困難
6	ケアプランサービスセンターみずすみ	浜田市三隅町河内451番地1	R5.03.31	居宅介護支援	人員配置困難
7	居宅介護支援事業所 もやいの家松平	江津市松川町市村132番1	R5.03.01	居宅介護支援	事業統合
8	デイサービスセンター あいの会	浜田市三隅町三隅370番地3	R5.03.31	通所介護	人員配置困難

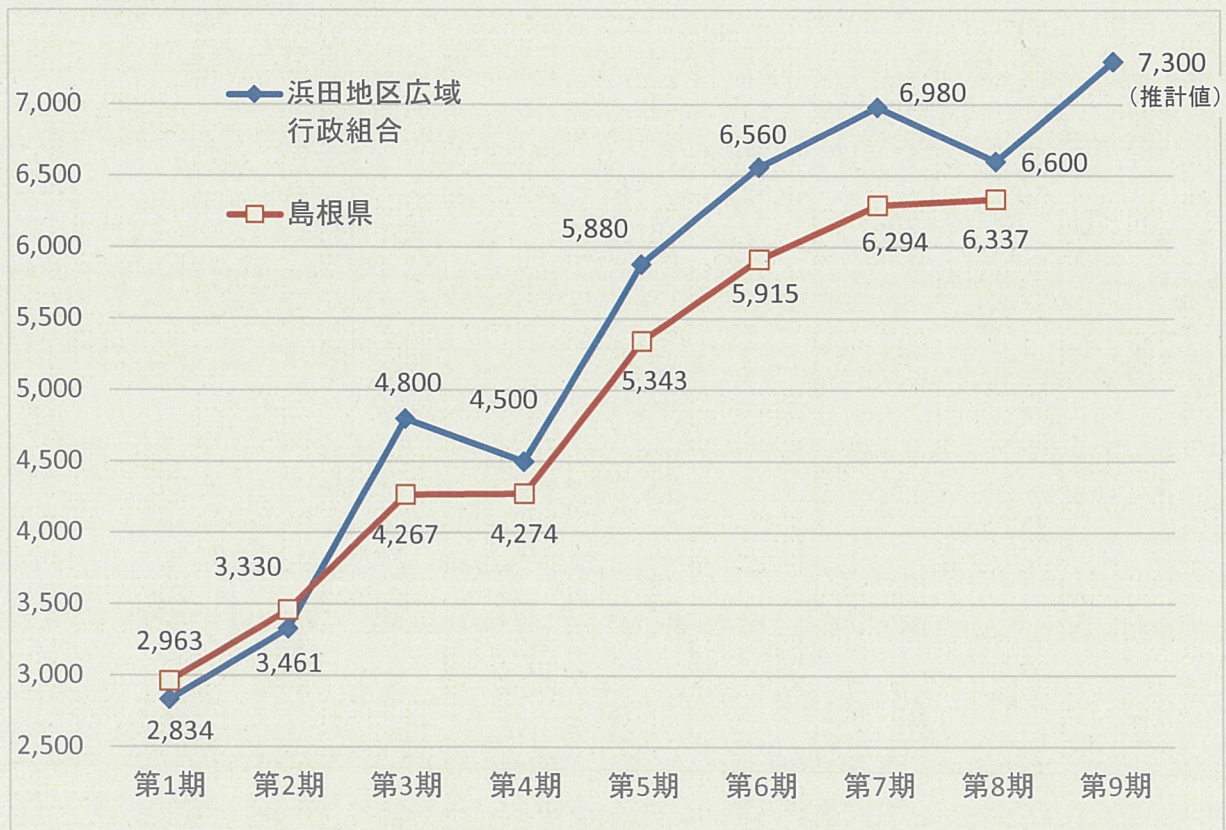
○介護保険事業計画 保険者別介護保険料比較

資料 9

(単位:円)

圏域	保険者名	介護保険料			第7期→第8期 比較	
		第6期	第7期	第8期	増加額	増加率
邑智圏域	邑智郡総合事務組合	6,760	6,760	② 6,650	▲ 110	-1.6%
隠岐圏域	隠岐広域連合	6,550	6,550	② 6,550	0	0.0%
浜田圏域	浜田地区広域行政組合	6,560	① 6,980	④ 6,600	▲ 380	-5.4%
出雲圏域	出雲市	5,820	6,260	6,260	0	0.0%
大田圏域	大田市	5,800	6,500	① 6,900	400	6.2%
雲南圏域	雲南広域連合	5,400	5,900	5,900	0	0.0%
益田圏域	吉賀町	5,300	6,600	6,600	0	0.0%
	益田市	5,750	5,950	6,000	50	0.8%
	津和野町	5,680	5,396	5,394	▲ 2	0.0%
松江圏域	松江市	5,848	6,343	6,550	207	3.3%
安来圏域	安来市	5,600	6,000	6,300	300	5.0%
島根県平均		5,915	6,294	6,337	43	0.7%
全国平均		5,514	5,869	6,014	145	2.5%

■浜田圏域介護保険料推移



○令和元年度～令和4年度 保険給付費の実績

資料 10

款	項	目	節	令和元年度	令和2年度	令和3年度	令和4年度 (見込み)	対前年比(%) (R4/ R3)
2	保険給付費			10,583,789,701	10,775,309,430	10,763,606,605	10,481,791,701	97.38
1	介護サービス等諸費			9,656,143,271	9,827,696,770	9,904,631,031	9,706,117,350	98.00
	1	居宅介護サービス給付費		3,448,073,274	3,409,836,266	3,391,885,337	3,274,723,747	96.55
	2	特例居宅介護サービス給付費		2,113,074	0	0	0	—
	3	地域密着型介護サービス給付費		1,958,134,095	2,028,041,976	2,120,778,808	2,092,856,347	98.68
	4	特例地域密着型介護サービス給付費		0	0	0	0	—
	5	施設介護サービス給付費		3,751,971,035	3,908,856,086	3,908,951,873	3,867,022,526	98.93
		食費差額支給						
	6	特例施設介護サービス給付費		0	0	0	0	—
	7	居宅介護福祉用具購入費		11,812,097	12,700,803	13,466,611	13,379,976	99.36
	8	居宅介護住宅改修費		22,211,456	19,290,313	21,478,090	17,026,010	79.27
	9	居宅介護サービス計画給付費		461,828,240	448,971,326	448,070,312	441,108,744	98.45
	10	特例居宅介護サービス計画給付費		0	0	0	0	—
2	介護予防サービス等諸費			252,513,679	255,140,251	248,494,282	238,736,540	96.07
	1	介護予防サービス給付費		177,404,157	176,020,173	178,795,658	170,923,220	95.60
	2	特例介護予防サービス給付費		0	0	0	0	—
	3	地域密着型介護予防サービス給付費		22,470,610	22,710,959	17,083,000	13,300,002	77.86
	4	特例地域密着型介護予防サービス給付費		0	0	0	0	—
	5	介護予防福祉用具購入費		3,419,256	3,841,631	3,636,935	3,915,422	107.66
	6	介護予防住宅改修費		13,435,921	15,533,811	9,776,152	12,156,162	124.35
	7	介護予防サービス計画給付費		35,783,735	37,033,677	39,202,537	38,441,734	98.06
	8	特例介護予防サービス計画給付費		0	0	0	0	—
3	その他諸費			13,331,485	13,228,890	13,352,310	13,195,910	98.83
	1	審査支払手数料		13,331,485	13,228,890	13,352,310	13,195,910	98.83
4	高額介護サービス等費			233,486,462	253,244,461	255,058,336	243,960,478	95.65
	1	高額介護サービス費		231,773,953	251,620,097	254,991,275	243,810,256	95.62
		国保連審査分		12,453,425	12,680,228	10,575,082	8,968,588	84.81
		共同処理分(各種支払支援処理)		219,320,528	238,939,869	244,416,193	234,841,668	96.08
	2	高額介護予防サービス費		102,917	73,845	67,061	150,222	224.01
		国保連審査分		0	0	0	0	—
		共同処理分(各種支払支援処理)		102,917	73,845	67,061	150,222	224.01
		(年間高額)		1,609,592	1,550,519	0	0	—
5	高額医療合算介護サービス等費			44,327,361	41,301,212	42,160,542	44,198,369	104.83
	1	高額医療合算介護サービス費		44,149,935	41,209,816	42,107,096	44,119,798	104.78
	2	高額医療合算介護予防サービス費		177,426	91,396	53,446	78,571	147.01
6	特定入所者介護サービス等費			383,987,443	384,697,846	299,910,104	235,583,054	78.55
	1	特定入所者介護サービス費		382,963,165	384,002,586	299,218,760	235,171,367	78.60
	2	特例特定入所者介護サービス費		92,945	0	0	0	—
	3	特定入所者介護予防サービス費		931,333	695,260	691,344	411,687	59.55
	4	特例特定入所者介護予防サービス費		0	0	0	0	—

令和元年度～令和4年度 総合事業支給費の実績

款	項	目	節	令和元年度	令和2年度	令和3年度	令和4年度 (見込み)	対前年比(%) (R4/ R3)
4			地域支援事業費	314,981,554	302,778,380	295,895,806	267,924,089	90.55
	1		介護予防・生活支援サービス事業費	313,188,734	301,133,970	294,247,656	266,428,089	90.55
		1	介護予防・生活支援サービス事業費	277,505,055	269,326,941	262,078,032	237,437,408	90.60
			2 第1号訪問事業	71,299,039	66,860,561	68,584,207	65,061,677	94.86
			3 第1号通所事業	206,206,016	202,466,380	193,493,825	172,375,731	89.09
		2	介護予防ケアマネジメント事業費	34,956,768	31,185,070	31,449,681	28,223,102	89.74
		3	高額介護予防サービス費	521,857	485,269	482,435	466,773	96.75
		4	高額医療合算介護予防サービス費	168,920	136,362	237,508	300,806	126.65
			(年間高額)	36,134	328	0	0	—
	3		その他諸費	1,792,820	1,644,410	1,648,150	1,496,000	90.77
		1	審査支払手数料	1,792,820	1,644,410	1,648,150	1,496,000	90.77